

ฝารองนั่ง

Seat & Cover

C91311 ฝารองนั่งอีลอนเกตแบบกันกระแทก
C91311 Elongated Seat&Cover : Soft Close



จุดขาย

- ฝารองนั่งเปิดปิดนุ่มนวล ป้องกันการตกกระแทก

ลักษณะสินค้า

- ฝารองนั่ง : อีลอนเกต
- ขนาด : 365x 475 x 55 มม.

Selling Point

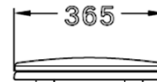
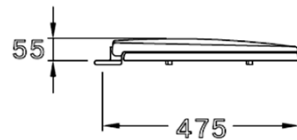
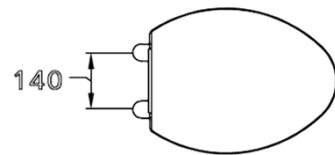
- Soft Close toilet seat, which protect to be crash very well.

Product descriptions

- Seat & Cover : Elongated
- Size : 365x 475 x 55 mm.

สินค้าในชุด ประกอบด้วย Consist of

ฝารองนั่ง	Seat & Cover	: C91311	อุปกรณ์ติดตั้งและน็อตยึด	Fixing Set
หูฝารองนั่ง	Hinge Set	: C9837		



Color	สินค้ามาตรฐาน	สินค้าสั่งผลิต
ขาว	<input checked="" type="checkbox"/> WH (White-ขาว)	<input type="checkbox"/> WH (White-ขาว)
มาตรฐาน	<input type="checkbox"/> SB (Sky blue - ฟ้ายา)	<input type="checkbox"/> SB (Sky blue - ฟ้ายา)
พิเศษ	<input type="checkbox"/> SC1 (Pastel ivory - ครีมน)	<input type="checkbox"/> SC1 (Pastel ivory - ครีมน)
	<input type="checkbox"/> TQ (Turquoise - เขียวแกมฟ้า)	<input type="checkbox"/> TQ (Turquoise - เขียวแกมฟ้า)
	<input type="checkbox"/> PH (Peach - ชมพูนช)	<input type="checkbox"/> PH (Peach - ชมพูนช)
	<input type="checkbox"/> HB (Harves blue - ฟ้ามูย)	<input type="checkbox"/> HB (Harves blue - ฟ้ามูย)
พรีเมียม	<input type="checkbox"/> SL (Silver Grey - เทาเงิน)	<input type="checkbox"/> SL (Silver Grey - เทาเงิน)

สอบถามรายละเอียดเพิ่มเติมได้ที่
บริษัทสยามซาอิทรีแวนด์อินดัสทรี จำกัด
36/11 ถ.วิภาวดีรังสิต แขวงสามมื่น เขตดอนเมือง กรุงเทพฯ 10210
โทร. 0-2973-5040-54 โทรสาร. 0-2973-3470-4
COTTO Call Center โทร. 0-2521-7777
รายละเอียดที่ระบุไว้ในเอกสารนี้ บริษัทอาจเปลี่ยนแปลงได้ตามความเหมาะสม
โดยไม่ต้องแจ้งล่วงหน้า