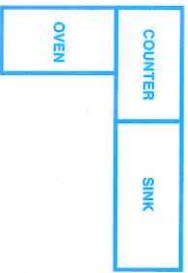


ไม่ว่าห้องครัวหรือห้องน้ำจะสมพื้นที่ขนาดเท่าใด ก็สามารถออกแบบได้ตามต้องการ ด้วย Q-CON Counter ซึ่งทำจากแผ่นคอนกรีตมวลเบาเสริมเหล็กชั้นกันสนิมสำเร็จรูปที่พร้อมประกอบเป็นโครงสร้าง 3 แบบ คือ 1. Sink Unit 2. Oven Unit และ 3. Counter Unit นำมาประกอบต่อเข้ากันได้ง่าย จึงเหมือนเป็นการ build in ด้วยคอนกรีตเสริมเหล็ก แต่ได้รูปแบบ ห้องครัว/ ห้องน้ำ ตามที่ท่านต้องการ ใ้ว่าจะเป็น

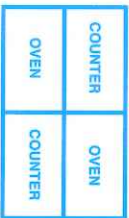
รูปทรงตรง



รูปตัว L



รูปตัว Island



ติดต่อขอข้อมูลตราสินค้าและภาพร่างทั่วไป กรุณา Q-CON หรือส่งตรงไปที่



- ▶ แข็งแรง ปลอดภัยใช้งาน
- ▶ ประกอบง่าย ใช้งานได้ทันที
- ▶ บ้านที่เบา ติดตั้งสะดวกรวดเร็ว
- ▶ สามารถใช้ติดตั้งห้องครัวและห้องน้ำ
- ▶ เหมาะสำหรับอาคารที่กำลังก่อสร้างและอาคารที่สร้างเสร็จแล้ว

Q-CON

เคาน์เตอร์มวลเบา Q-CON
เสริมเหล็กขบกับสนิม



Q-CON Counter ครัวรูปม ติดตั้งง่าย ใช้งานทนทาน

บริษัท ควอลิตี้คอนสตรัคชันโปรดักส์ จำกัด (มหาชน) Q-CON



ถนนพหลโยธิน แขวงบางเขน 144 หมู่ 16 กรุงเทพมหานคร 13160
Call Center Ins. 0-3525-9999, 0-3522-1271 No 212 Fax. 0-3522-1270, 0-3522-1273
www.qcon.co.th email: qcon@qcon.co.th
Home Mart Call Center 0-2586-2222 www.homemart.co.th
ศูนย์รับคำปรึกษา โทร 0830300830

รูปแบบใหม่ของคุณเคาน์เตอร์ครัว ที่ตอบสนองความต้องการอย่างที่ไม่เคยมีมาก่อน ด้วยการรวมความแข็งแรงทนทานแบบครัวปูน เข้ากับความสะดวกรวดเร็วในการติดตั้งแบบครัวสำเร็จรูป

เคาน์เตอร์วอลเบาสำเร็จรูป Q-CON ผลิตจากคอนกรีตมวลเบาเสริมเหล็กในลักษณะของแผ่นสำเร็จรูป ที่ประกอบติดตั้งได้ง่าย คุณภาพได้มาตรฐานทุกชิ้น เหมือนกับเคาน์เตอร์ห้องครัวและเคาน์เตอร์ห้องน้ำในบ้านและอาคารทุกประเภท



▶ แข็งแรง ทนต่อการใช้งาน

ผลิตจากคอนกรีตมวลเบาคุณภาพสูง พร้อมเสริมเหล็กขบกับสนิม จึงแข็งแรง ทนทาน กันไฟ ปลอดภัย

▶ ประกอบง่าย ใช้งานได้ทันที

สามารถประกอบเสร็จภายใน 2 ชั่วโมง ช่วยประหยัดเวลาในการก่อสร้าง ทั้งนี้ ผลิตด้วยคุณภาพได้มาตรฐาน ทุกชิ้น จึงประกอบได้ง่าย โดยไม่ต้องใช้ทักษะพิเศษ

▶ หน้ากันน้ำ ติดตั้งสะดวกรวดเร็ว

เหมาะกับการบุแบบอาคารชุดใหม่ เช่น โรงเรียน โรงพยาบาล โรงเรียน อาคารอเนอได้มีเนียม หรือบ้านพักอาศัยที่ต้องการติดตั้งหน้ากันน้ำ และสะดวกรวดเร็วในการติดตั้ง

▶ สามารถใช้ได้ทั้งห้องครัวและห้องน้ำ

ด้วยวัสดุคอนกรีตมวลเบาเสริมเหล็ก ที่แข็งแรงทนทานกว่าเคาน์เตอร์สำเร็จรูปทั่วไปที่ผลิตจากวัสดุชนิดอื่น จึงสามารถรองรับการใช้งานห้องครัว และห้องน้ำได้เป็นอย่างดี

▶ เหมาะสำหรับอาคารที่กำลังก่อสร้าง และอาคารที่สร้างเสร็จแล้ว

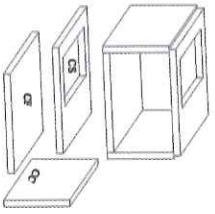
ด้วยการติดตั้งที่ง่าย สะดวก และรวดเร็ว

Q-CON Counter ประกอบด้วย โครงสร้างหลัก 3 แบบ คือ

1 SINK UNIT

ช่องเจาะไม่กิน กว้าง 46 cm. x ยาว 66 cm.

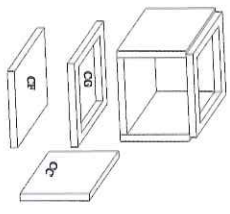
ขนาด 56 cm x 120 cm x 7.5 cm เป็นแผ่นคอนกรีตมวลเบา เสริมเหล็ก ซึ่งชูปกับสนิมอย่างดี จำนวน 4 ชั้น เหมาะสำหรับใช้ประกอบเป็นเคาน์เตอร์ที่ติดตั้ง sink อย่างสวยงาม สำหรับห้องครัว และอาจวางหน้าสำหรับห้องน้ำ



2 OVEN UNIT

ช่องเจาะไม่กิน กว้าง 46 cm. x ยาว 56 cm.

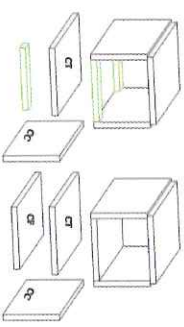
ขนาด 56 cm x 90.5 cm x 7.5 cm เป็นแผ่นคอนกรีตมวลเบา เสริมเหล็ก ซึ่งชูปกับสนิมอย่างดี จำนวน 4 ชั้น ใช้เป็นเคาน์เตอร์สำหรับติดตั้งเตาแก๊สหรือเตาไฟฟ้า โดยมีความแข็งแรงทนทานและรองรับกันไฟได้ ทำให้เกิดความปลอดภัยกับผู้ใช้งาน



3 COUNTER UNIT

ขนาด 56 cm x 90.5 cm x 7.5 cm
ขนาด 56 cm x 150 cm x 7.5 cm
ขนาด 56 cm x 200 cm x 7.5 cm

เป็นแผ่นคอนกรีตมวลเบา เสริมเหล็ก ซึ่งชูปกับสนิมอย่างดี จำนวน 4 หรือ 5 ชั้น ซึ่งอยู่กับการใช้งานแต่ละประเภท และใช้เป็นเคาน์เตอร์เชื่อมกับระดังสำหรับห้องครัว และห้องน้ำ



1. สำหรับติดตั้งแก๊ส

2. สำหรับใช้งานทั่วไป

4 ACCESSORIES



A : บานพับไม้เนื้อดี



B : ก๊อกน้ำสแตนเลส



C : เตาแก๊ส หรือ เตาไฟฟ้า



D : Sink

ภาพแสดงแผ่นเคาน์เตอร์เมื่อประกอบเสร็จก่อนตกแต่ง

