

ระบบระแนงไวนิล เอสซีจี

SCG VINYL SHADING SYSTEM




นวัตกรรมความสวยเหนือมาตรฐาน พร้อมคุณภาพการใช้งานหลากหลาย ที่เลือกได้ด้วยตัวเอง



รุ่มบ็อกซ์ เซต

(BOX SET SERIES)


ขนาดแผ่นระแนง : 1.5 นิ้ว, 3 นิ้ว



รุ่มแวลู เซต

(VALUE SET SERIES)

ขนาดแผ่นระแนง : 3 นิ้ว



รุ่มพร้อมท์ เซต

(PROMPT SET SERIES)

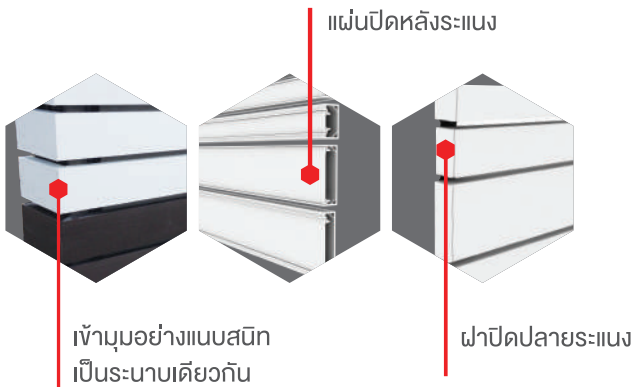
ขนาดแผ่นระแนง : 3 นิ้ว

ระบบระแนงไวนิล เอสซีจี SCG VINYL SHADING SYSTEM



สวย เนียบ ทุกองศา

เรียบร้อยยิ่งกว่า ด้วยการติดตั้งแบบไร้รอยต่อ พร้อมแผ่นปิดหลัง และฝาปิดปลายระแนง เพิ่มความสวยงามทุกมุมมอง



ขนาดเที่ยงตรงได้ระแนงทุกองศา ไม่ต้องไสไม้เพื่อปรับแต่งขนาด และผิวหน้าไม้

KSU มาพร้อมอุปกรณ์ติดตั้งครบชุดภายในกล่อง


สินค้าและอุปกรณ์มาตรฐาน

แผ่นระแนง 1.5 นิ้ว
ขนาด 3 x 3.5 x 300 ซม.

แผ่นระแนง 2 นิ้ว
ขนาด 2.7 x 4.8 x 300 ซม.

แผ่นระแนง 3 นิ้ว
ขนาด 2.5 x 8.5 x 300 ซม.

แผ่นระแนง 4 นิ้ว
ขนาด 2.2 x 9.8 x 300 ซม.



ฝาปิดปลายระแนง 4 ขนาด
1.5 นิ้ว, 2 นิ้ว, 3 นิ้ว, 4 นิ้ว


แผ่นปิดหลังระแนง 2 ขนาด
ขนาดเล็ก : สำหรับแผ่นระแนง 1.5 และ 2 นิ้ว
ขนาดใหญ่ : สำหรับแผ่นระแนง 3 และ 4 นิ้ว

- คลิปเสียดัดตั้งระแนง***
- สำหรับแผ่นระแนงทุกขนาด
 - สำหรับติดตั้งแผ่นระแนง ขนาด 1.5" & 2"
 - สำหรับติดตั้งแผ่นระแนง ขนาด 3" & 4"

*สินค้าบางรายการอาจไม่รวมในกล่องบรรจุภัณฑ์ขึ้นอยู่กับรุ่นของสินค้าที่จัดจำหน่าย

ทน ด้วยวัสดุไวนิลสูตรพิเศษ ไม่ต้องดูแลรักษา

“4 ปัญหาหลักของไม้ระแนงทั่วไป”



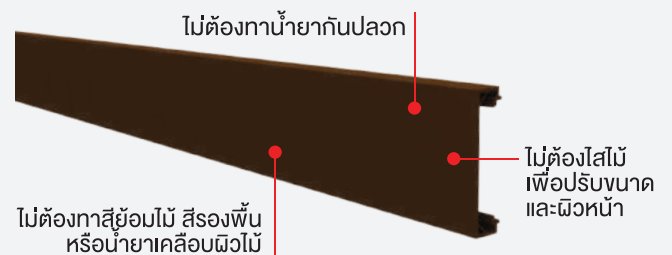
ปลวกกิน

พุกร่อน

บวมน้ำและเกิดเชื้อรา

สีลอก่อน

“นวัตกรรมวัสดุไวนิลจาก เอสซีจี ทางออกของทุกปัญหาไม้ระแนงที่คุณเคยเจอ”



- ปลวกไม่กิน
- ไม้พุกร่อน บวมโก่ง หรือเกิดเชื้อรา เหมาะกับการใช้งาน ในสภาพอากาศร้อนชื้นและแดดจัด
- ทดปัญหาสีลอก่อนและไม่ต้องทาสีกับ เพราะผสมสี เกรดพิเศษในเนื้อวัสดุจากโรงงาน

นวัตกรรมความสวยงามเหนือมาตรฐาน พร้อมคุณภาพการใช้งานหลากหลาย ที่เลือกได้ด้วยตัวเอง

คุ้ม ลงทุนครั้งเดียวจบ ประหยัดทั้งเวลา และค่าใช้จ่ายในอนาคต

อย่าคำนวณแค่ค่าวัสดุ
แต่ต้องดูค่าใช้จ่ายอื่น
รวมถึงค่าซ่อมแซม
ในอนาคตด้วย

การดูแลรักษาไม้จริงทั่วไป

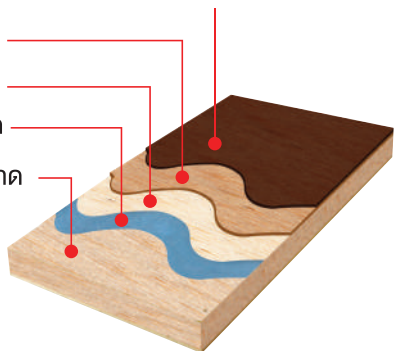
น้ำยาเคลือบผิวเพื่อความเงา และรักษาเนื้อไม้

สีย้อมไม้


สีรองพื้น

น้ำยากันปลวก


ไสเพื่อปรับขนาด
และผิวหน้าไม้



ไม้จริง
ทั่วไป



ไม้เทียมซีเมนต์
สีพื้นทั่วไป



ไม้เทียมซีเมนต์
ทำสีสำเร็จ



ระบบระแนงไวนิล
เอสซีจี

WIN

ค่าใช้จ่าย
ประมาณการ ต่อ ตร.ม.
หลังการใช้งาน 3 ปี

ค่าวัสดุระแนง

ค่าสี

ค่าแรงทาสี

ค่าสีย้อมไม้
+ น้ำยากันปลวก

ค่าค่าโครงเหล็ก

ค่าแรงติดตั้ง
ระแนง

ค่าซ่อมแซมปีที่ 3

	฿	฿	฿	฿
ค่าวัสดุระแนง	4,005	3,755	3,650	2,500
ค่าสี	65	65	X	X
ค่าแรงทาสี	80	80	X	X
ค่าสีย้อมไม้ + น้ำยากันปลวก	50	X	X	X
ค่าค่าโครงเหล็ก	1,100	1,100	1,100	1,100
ค่าแรงติดตั้ง ระแนง	300	300	300	300
ค่าซ่อมแซมปีที่ 3	2,000	2,000	2,000	X

*ระบบระแนงไวนิล อัจฉริยะราคาของ รุ่น บ็อกเซต สีขาว

**ค่าซ่อมแซม อ้างอิงจากอัตราค่าบริการทั่วไปแบบเหมาจ่ายต่อครั้ง โดยประมาณการการซ่อมแซมเมื่อวัสดุมีอายุการใช้งาน 3 ปีขึ้นไป


***ไม้จริงอ้างอิงกลุ่มไม้รีไซเคิลเนื้อแข็ง หน้า 3 นิ้ว และไม้เทียมซีเมนต์อ้างอิงกลุ่มสีย้อมไม้ชนิดอีพ็อกซี่ สูตรผสม

ง่าย ติดตั้งเร็วด้วยระบบ Snap-Fit เสร็จไว้ใน 3 ขั้นตอน




Step 1: วัด

วัดระดับเพื่อติดตั้งโครง




Step 2: ยึด

ยึดคลิปเส้น



Step 3: ตบ

ตบ ติดตั้งระแนง
เข้ากับคลิป



Snap-Fit

หมายเหตุ: รูปแบบการติดตั้งอาจแตกต่างกันออกไปตามมาตรฐานการติดตั้งของสินค้าแต่ละรุ่น



BOX SET (บ็อกซ์ เซต) สร้างสรรคความงามได้หลากหลาย ภายใต้คุณภาพที่เป็นมาตรฐาน

ขนาดแผ่นระแนง : 1.5 นิ้ว และ 3 นิ้ว

1 แผ่นระแนงไวนิล

- 1.5 นิ้ว ยาว 3 เมตร จำนวน 6 แผ่น
- 3 นิ้ว ยาว 3 เมตร จำนวน 9 แผ่น

2 ฝาปิดปลายระแนงไวนิล

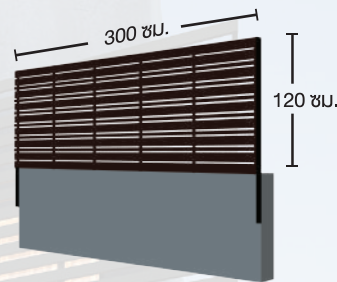
- 1.5 นิ้ว จำนวน 12 ชิ้น
- 3 นิ้ว จำนวน 18 ชิ้น

3 คลิปเส้นติดตั้งระแนง

- ยาว 1.2 เมตร จำนวน 6 เส้น

4 สกรูปลายส่วน เบอร์ 8

- จำนวน 50 ตัว



*พื้นที่ติดตั้งต่อกล่อง 3.6 ตร.ม.

VALUE SET (แวลู เซต) ความเรียบง่ายที่คุ้มค่า ที่ให้มากกว่าความพึงพอใจ

ขนาดแผ่นระแนง : 3 นิ้ว

1 แผ่นระแนงไวนิล

- 3 นิ้ว ยาว 3 เมตร จำนวน 12 แผ่น

2 ฝาปิดปลายระแนงไวนิล

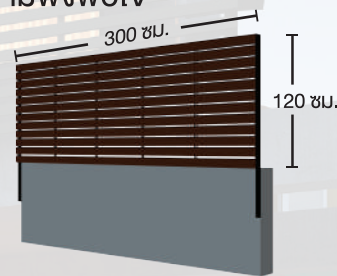
- 3 นิ้ว จำนวน 24 ชิ้น

3 คลิปเส้นติดตั้งระแนง

- ยาว 1.2 เมตร จำนวน 6 เส้น

4 สกรูปลายส่วน เบอร์ 8

- จำนวน 50 ตัว



*พื้นที่ติดตั้งต่อกล่อง 3.6 ตร.ม.

PROMPT SET (พร้อมท์ เซต) ระบบระแนงพร้อมใช้ ที่รวมทุกความง่ายไว้ในกล่องเดียว

ขนาดแผ่นระแนง : 3 นิ้ว พร้อมเสาโครงเหล็กสำหรับติดตั้ง

1 แผ่นระแนงไวนิล

- 3 นิ้ว ยาว 3 เมตร จำนวน 8 แผ่น

2 ฝาปิดปลายระแนงไวนิล

- 3 นิ้ว จำนวน 16 ชิ้น

3 คลิปเส้นติดตั้งระแนง

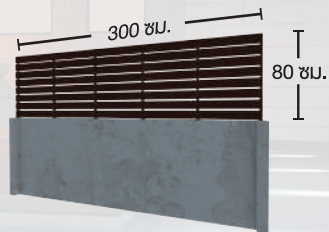
- ยาว 80 ซม. จำนวน 6 เส้น

4 เสาโครงสร้าง

- สูง 25 ซม. จำนวน 6 ท่อน

5 อุปกรณ์ติดตั้ง

- สกรูติดตั้งคลิปเส้น 20 ตัว
- ตัวปรับระดับ 6 ชิ้น
- ดอกสว่าน 1 ชิ้น
- สกรูติดตั้งเสาโครงสร้าง 27 ตัว



*พื้นที่ติดตั้งต่อกล่อง 2.4 ตร.ม.

คำเตือนและข้อควรระวัง

- ควรศึกษาคู่มือการติดตั้งสินค้าก่อนการติดตั้งและปฏิบัติตามอย่างเคร่งครัด
- ในงานออกแบบโครงสร้าง ควรคำนึงถึงความปลอดภัย สำหรับงานโครงสร้างขนาดใหญ่ ควรปรึกษาวิศวกรโยธาทุกครั้ง
- สีของสินค้าอาจแตกต่างจากสีในรูปตัวอย่างเนื่องจากระบบการพิมพ์
- ทางบริษัทฯ ขอสงวนสิทธิ์ไม่รับเปลี่ยนหรือคืนสินค้าในกรณีที่มีการนำสินค้าไปใช้อย่างผิดประเภท หรือนอกเหนือจากที่ระบุไว้ในคู่มือสินค้า
- บริษัทฯ ขอสงวนสิทธิ์ในการเปลี่ยนแปลงรายละเอียดข้างต้น โดยไม่ต้องแจ้งให้ทราบล่วงหน้า

UPDATED : FEBRUARY 2022



หาซื้อได้ที่ ร้านค้าวัสดุก่อสร้างชั้นนำ
 SCG Contact Center 02-586-2222
 Email : contact@scg.com
 www.scgbuildingmaterials.com