



ไม้รั้ว เอสซีจี รุ่นห้วมน

ห้วมน ลายลี้ก โดคเด่นเป็นประกาย



ลี้กของประกายเงาพลัส

- ลายไม้ลี้ก ประกายเงาโดคเด่น พื้นผิวและลายไม้สวยดูจไม่จริง สีสวยเงางามมีมิติถึง 3 เดคสีในแผ่นเดียว
- สวยทน สีไม่เปลี่ยน ด้วยเทคโนโลยี คัลเลอร์ ล็อค พลัส COLOR+LOC PLUS สีสวยทนไม่ขึ้นคราบจากราด้ำหรือตะไคร่
- ทนทาน ทนแรงกระแทก ไม่เปราะหรือแตกหักง่าย ทนแดด ทนฝน ปลวกไม่กิน



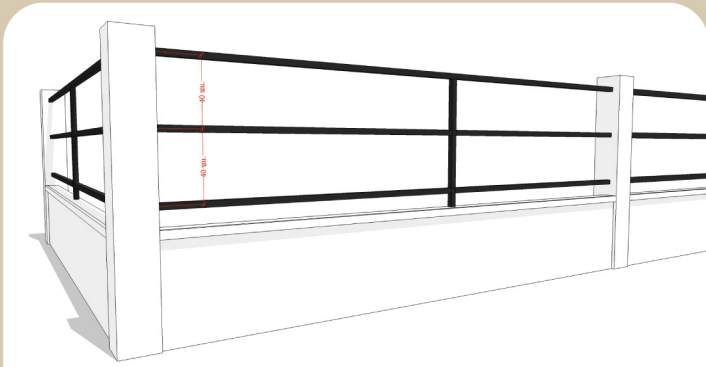
กันรา ตะไคร่

ขนาด (ซม.)	น้ำหนัก (กก./แผ่น)	จำนวนการใช้งาน (แผ่น/ตร.ม.)
10 x 100 x 1.2	1.9	8*

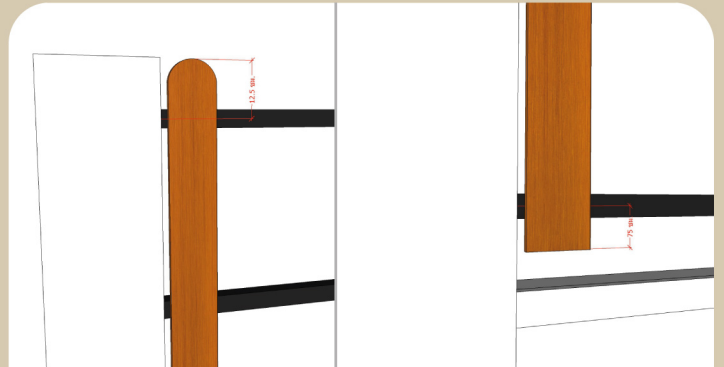
*กรณีเว้นระยะแผ่น 2.5 ซม.



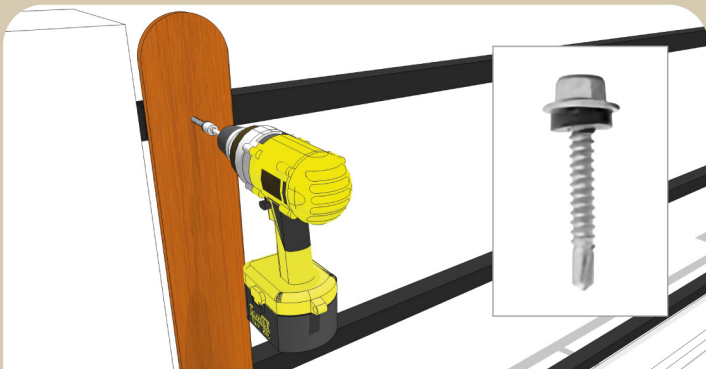
การติดตั้งไม้รั้ว เอสซีจี รุ่นหัวมน



1. เตรียมโครงหลักกล่อง ขนาด 1 1/2"x1 1/2" โดยติดตั้ง ระยะห่างไม่เกิน 40 ซม.




2. ระยะยื่นปลายไม้บนไม่เกิน 12.5 ซม. และปลายไม้ล่าง ไม่เกิน 7.5 ซม. จากระยะกึ่งกลางหลัก



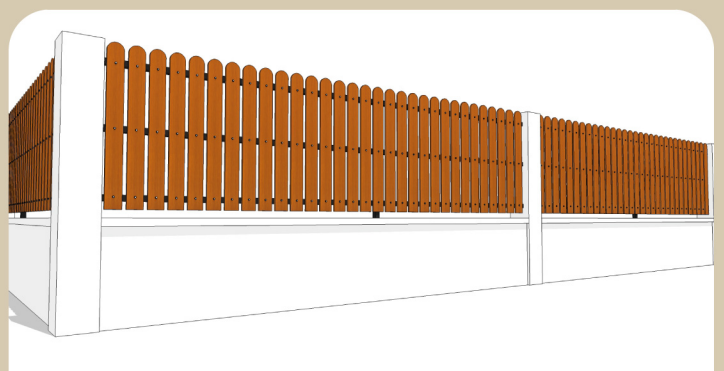
3. ใช้สกรูหัวบล็อค ขนาด 45 มม. ร่วมกับหัวบล็อก ยิงยึด บริเวณกึ่งกลางแผ่นตามแนวหลัก โดยให้สกรูแนบกับ ตัวไม้รั้ว เอสซีจี รุ่นหัวมน



4. ใช้หมุดตกแต่ง โดยใช้สกรู 45 มม. ในการติดตั้ง เพื่อความสวยงาม



5. เว้นช่องว่างระหว่างไม้ที่ 2.5 ซม.



6. ทำการติดตั้งส่วนที่เหลือจนแล้วเสร็จ

MHB-S-C32-C008-6202

*สีของผลิตภัณฑ์ในภาพอาจแตกต่างจากสีของผลิตภัณฑ์จริง เนื่องจากกระบวนการพิมพ์ บริษัทฯ ขอสงวนสิทธิ์ในการเปลี่ยนแปลงข้อมูลโดยไม่ต้องแจ้งให้ทราบล่วงหน้า

All content, design, and layout are Copyright © 2019, SCG Cement-Building Materials All Rights Reserved, Reproduction in whole or part in any form or medium without specific written permission is prohibited.



หาซื้อได้ที่ร้านค้าวัสดุก่อสร้างชั้นนำ

SCG Contact Center 02-586-2222

Email : contact@scg.com, www.scgbuildingmaterials.com